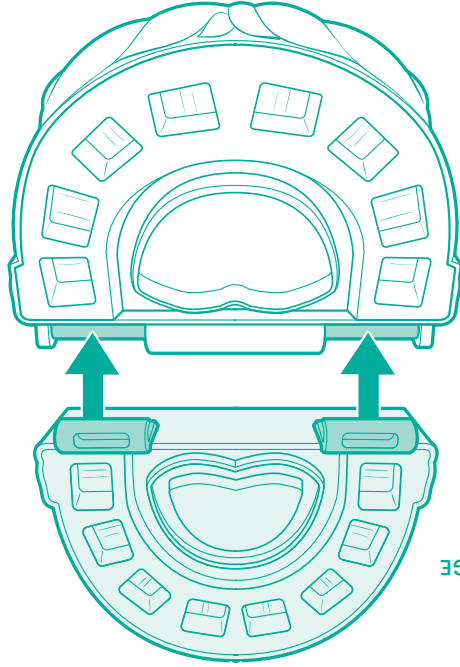



Product and colors will vary. Retain this information for future reference. PLAY-DOH and the PLAY-DOH logo are trademarks identifying quality modeling compound products produced exclusively by Hasbro, Inc. © 2015 Hasbro, Pawtucket, RI 02861-1059 USA. All Rights Reserved. TM & © denote U.S. Trademarks. Le produit et les couleurs vont varier. Conservez cette information pour référence ultérieure. © 2015 Hasbro. Tous droits réservés. HASBRO CANADA, LONGUEUIL, QC, CANADA J4G 1G2. US/CANADA TEL. 1-800-255-5516 El producto y los colores van a variar. Conserve esta información para futuras referencias. © 2015 Hasbro. Todos los derechos reservados. Centro de Servicio para México: TEL. 5876-2998 y para el interior de la República TEL. 01-800-7-12-62-25. centrodeserviciomexico@hasbro.com O produto e as cores variam. Guardar para eventuais consultas. © 2015 Hasbro. Todos os direitos reservados. Caso você tenha alguma dúvida sobre este produto, envie e-mail para: sac@hasbro.com U.S. Patent No. 6713624.



ASSEMBLY  
ASSEMBLAGE  
ARMADO  
MONTAR

Compound not intended to be eaten. To clean, allow to dry, then scrape or vacuum. Always put compound back in container after play. Store in a cool place.  
La pâte ne doit pas être avalée. Pour nettoyer, laissez sécher les résidus, puis les gratter ou passer l'aspirateur. Toujours ranger la pâte dans le contenant après le jeu et la garder dans un endroit frais.  
La masa no debe ser ingerida. Para limpiar, deja que se seque y después raspala o aspira. Siempre guarda la masa en la lata después de jugar. Consévala en un lugar fresco.  
A massa não é comestível. Para limpar, deixe secar e depois raspe ou aspire com o aspirador de pó. Sempre coloque a massa de volta no pote depois de brincar. Guarde em local fresco.

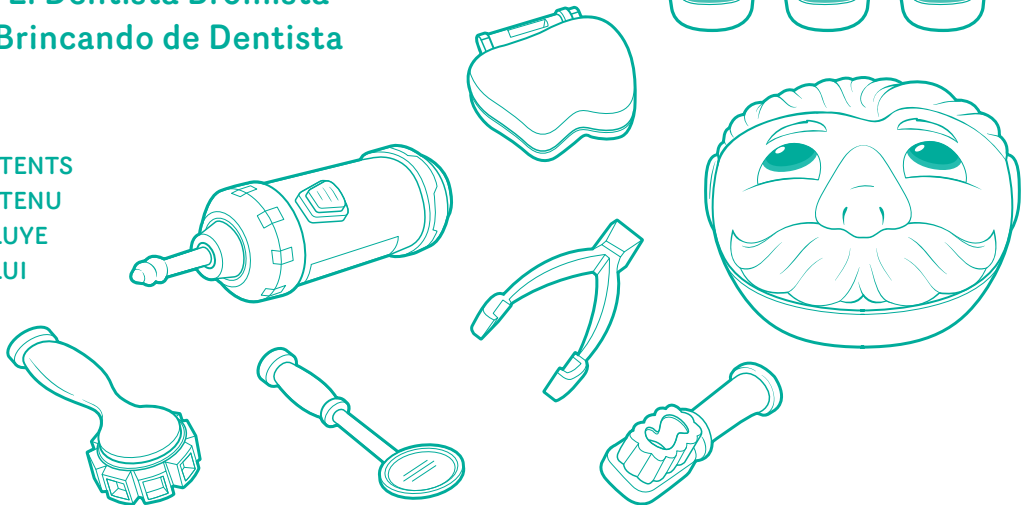


AGE · EDAD · IDADE 3+

Doctor Drill 'n Fill®  
Docteur Denti-Brille  
El Dentista Bromista  
Brincando de Dentista



CONTENTS  
CONTENU  
INCLUYE  
INCLUI



NOTICE: CONTAINS WHEAT. AVIS: CONTIENT DU BLÉ. NOTA: CONTIENE TRIGO. AVISO: CONTÉM TRIGO.  
NONTOXIC. CONFORMS TO / ATOXIQUE. CONFORME À / NO TÓXICO. CONFORME A / ATÓXICO. EM CONFORMIDADE COM: ASTM D-4236.



TO INSTALL BATTERIES • INSÉRER LES PILES  
COLOCAR LAS BATERÍAS • INSERIR AS PILHAS

2X 1.5V AA

ALKALINE BATTERIES

use a phillips/cross head screwdriver (not included).

PILES ALCALINES

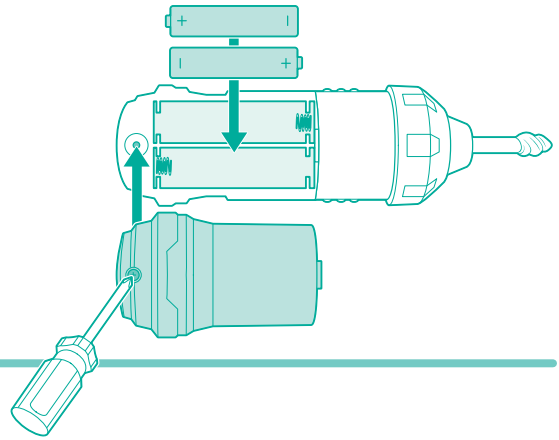
utiliser un tournevis cruciforme (non inclus).

BATERÍAS ALCALINAS

usa un destornillador en cruz (no incluido).

PILHAS ALCALINAS

utilize uma chave phillips (não incluída).



## IMPORTANT: BATTERY INFORMATION

### ⚠ CAUTION:

#### 1. TO AVOID BATTERY LEAKAGE

- Always follow the instructions carefully. Use only batteries specified and be sure to insert them correctly by matching the + and – polarity markings.
  - Do not mix old batteries and new batteries or standard (carbon-zinc) with alkaline batteries.
  - Remove exhausted or dead batteries from the product.
  - Remove batteries if product is not to be played with for a long time.
  - Do not short-circuit the supply terminals.
  - RECHARGEABLE BATTERIES: Do not mix these with any other types of batteries. Always remove from the product before recharging. Recharge batteries under adult supervision. DO NOT RECHARGE OTHER TYPES OF BATTERIES.
2. Should this product cause, or be affected by, local electrical interference, move it away from other electrical equipment. Reset (switching off and back on again or removing and re-inserting batteries) if necessary.

## DÉTAILS IMPORTANTS SUR LES PILES

### ⚠ ATTENTION:

#### 1. POUR ÉVITER LES RISQUES DE FUITES

- Suivre les directives. N'utiliser que les piles recommandées et les insérer en respectant le sens des polarités + et - inscrites sur le jouet.
  - Ne pas utiliser de vieilles piles avec des piles neuves, ni de piles alcalines avec des piles standard au carbone-zinc.
  - Toujours retirer les piles faibles ou déchargées du produit.
  - Retirer les piles si le produit ne sera pas utilisé pendant un certain temps.
  - Ne pas court-circuiter les bornes d'alimentation.
  - PILES RECHARGEABLES: Ne pas utiliser celles-ci avec d'autres types de piles. Les retirer du produit avant de les recharger sous la surveillance d'un adulte. NE PAS RECHARGER LES AUTRES TYPES DE PILES.
2. Si ce produit provoque de l'interférence ou s'il en est affecté, il faut l'éloigner d'autres appareils électriques et procéder, si nécessaire, à une remise à l'état initial en éteignant et en le rallumant, ou encore en retirant et réinsérant ses piles.

## INFORMACIÓN IMPORTANTE SOBRE LAS BATERÍAS

### ⚠ PRECAUCIÓN:

#### 1. PARA EVITAR QUE LAS BATERÍAS SE DERRAMEN

- Siga cuidadosamente las instrucciones. Utilice sólo las baterías recomendadas y colóquelas respetando la polaridad + y – inscrita en el juguete.
  - No mezcle baterías gastadas con baterías nuevas, ni baterías alcalinas con baterías estándar (carbón/zinc).
  - Retire las baterías débiles o gastadas del juguete.
  - Retire las baterías del juguete en caso de que éste quede inactivo por un largo período.
  - No origine cortocircuitos en los bornes del compartimiento de las baterías.
  - BATERÍAS RECARGABLES: No las combine con otros tipos de baterías. Retírelas siempre del juguete antes de recargarlas bajo la supervisión de un adulto. NO RECARGUE OTROS TIPOS DE BATERÍAS.
2. Si el juguete provoca interferencias o es afectado por ellas, debe alejarlo de aparatos eléctricos y, si fuera necesario, reinicializarlo encendiéndolo y apagándolo, o bien sacando y reinsertando sus baterías.

## IMPORTANTE: INFORMAÇÕES SOBRE AS PILHAS E BATERIAS

### ⚠ ATENÇÃO:

- Siga corretamente as instruções contidas no Manual de Instruções do Brinquedo. Insira corretamente as pilhas e baterias de acordo com as polaridades + ou -. As pilhas e baterias utilizadas nesse produto devem ser mantidas fora do alcance das crianças. Se engolidas, procure atendimento médico imediatamente.
- Não misture pilhas e baterias novas com pilhas e baterias usadas, ou do tipo carbono-zinco com tipo alcalinas.
- Não recarregar pilhas e baterias não recarregáveis.
- Só devem ser utilizadas pilhas e baterias do tipo recomendado ou um similar.
- As pilhas e baterias descarregadas devem ser retiradas do brinquedo.
- Atente-se para não causar curto-circuito nos terminais.
- No caso da não utilização do produto por um longo período, favor remover as pilhas e baterias.
- No caso deste produto apresentar ou ser afetado por interferência elétrica local, por favor, remova-o de perto de qualquer outro aparelho elétrico. Caso seja necessário, reinicie o aparelho apertando o botão de desligar e ligue-o novamente em seguida, ou, recoloca as pilhas e baterias.
- PILHAS E BATERIAS RECARREGÁVEIS: Não misture pilhas e baterias recarregáveis com nenhum outro tipo de pilha ou bateria. Remova as pilhas e baterias do produto antes de recarregá-las (se puderem ser retiradas). O processo de recarga deverá ser supervisionado por um adulto.